



ADANA BÜYÜKŞEHİR BELEDİYESİ

2022 YILI KURUMSAL MALİ DURUM ve BEKLENTİLER RAPORU

Temmuz 2022-ADANA

İçindekiler

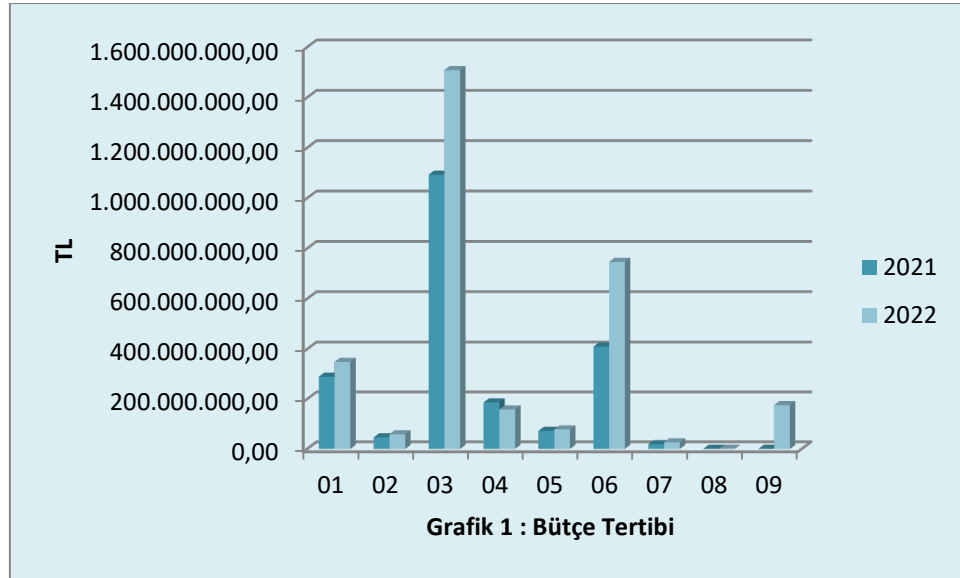
A. Bütçe Giderleri	2-3
01. Personel Giderleri.....	4
02. SGK Devlet Primi Giderleri	5
03. Mal ve Hizmet Alım Giderleri	6-6
04. Faiz Giderleri.....	7
05. Cari Transferler	8
06. Sermaye Giderleri.....	9
07. Sermaye Transferleri	10
09. Yedek Ödenek	10
B. Bütçe Gelirleri	11
II- TEMMUZ-ARALIK 2022 DÖNEMİNE İLİŞKİN BEKLENTİLER VE HEDEFLER	12
A. Bütçe Giderleri	12
1- Personel Giderleri	13
2- Sosyal Güvenlik Kurumlarına Devlet Primi Giderleri.....	13
3- Mal ve Hizmet Alım Giderleri	13
4- Faiz Gideri.....	13
5- Cari Transferler	13
6- Sermaye Giderleri	14
7- Sermaye Transferleri.....	14
B. Bütçe Gelirleri	14
01. Vergi Gelirleri	15
03-Teşebbüs ve Mülkiyet Gelirleri.....	15
04-Alınan Bağış ve Yardımlar ile Özel Gelirler.....	15
05-Diğer Gelirler	15
06-Sermaye Gelirleri	15

I. OCAK-HAZİRAN 2022 DÖNEMİ BÜTÇE UYGULAMA SONUÇLARI

A. Bütçe Giderleri

2022 mali yılına ait giderlerde kullanılmak üzere Belediyemize toplam 3.099.749.000,00 TL ödenek ayrılmıştır. 2021 yılında 2.116.139.721,01 TL gider gerçekleşmesi olmuştur. 2022 yılı için öngörülen başlangıç ödeneklerinde 2021 yılında gerçekleşen giderlere göre % 46 artış olmuştur.

Çizelge 1. 2021 Gerçekleşmeleri ile 2022 Başlangıç Ödenegi Gelişimi			
Bütçe Tertibi	2021	2022	Artış Oranı (%)
	Gider Gerçekleşmeleri	Başlangıç Ödenegi	
01-Personel Giderleri	289.307.845,10	348.555.000,00	20%
02-SGK Devlet Prim Giderleri	46.234.724,19	58.418.000,00	26%
03-Mal ve Hizmet Alım Giderleri	1.093.049.036,63	1.508.546.000,00	38%
04-Faiz Gideri	186.512.990,43	158.000.000,00	-15%
05-Cari Transfer	72.231.350,81	77.980.000,00	8%
06-Sermaye Giderleri	409.916.454,45	746.485.000,00	82%
07-Sermaye Transferi	18.887.319,40	26.265.000,00	39%
08-Borç Verme	0,00	500.000,00	100%
09-Yedek Ödenekler	0,00	175.000.000,00	100%
TOPLAM	2.116.139.721,01	3.099.749.000,00	46%

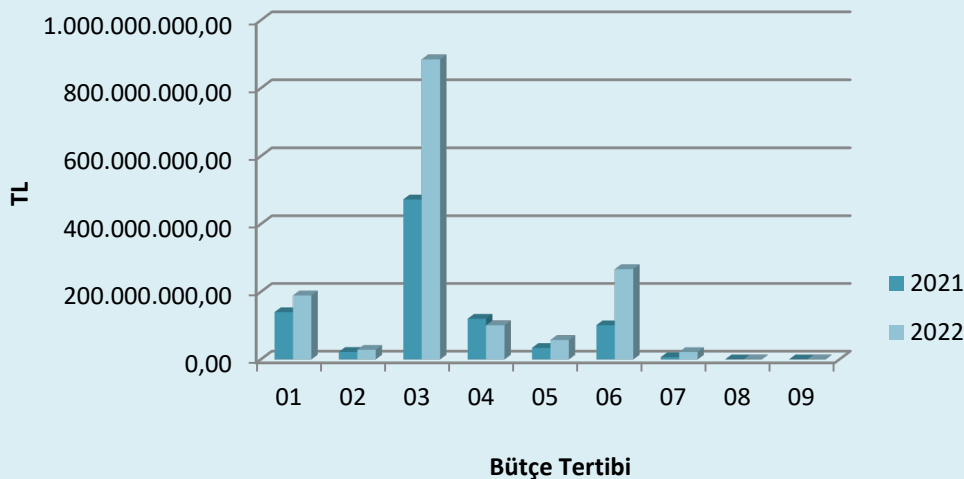


2021 Mali Yılı Ocak–Haziran dönemi bütçe gider gerçekleştirmeleri, Bütçe Giderlerinin Gelişimi Tablosunda da görüldüğü gibi toplam 896.405.884,18 TL olarak gerçekleşmiştir. 2021 yıl sonu gerçekleştirmelerinin %42'si Ocak–Haziran döneminde gerçekleşmiştir.

2022 Mali Yılı Ocak–Haziran dönemi için ilk altı aylık bütçe giderleri toplamı ise 1.548.913.812,06 olarak gerçekleşmiş olup, bu dönemde bütçenin kullanım oranı % 50 olmuştur. 2021 ve 2022 yılları Haziran sonu itibariyle gider gerçekleştirme toplamları karşılaştırıldığında, giderlerde % 73 oranında bir artış olduğu görülmektedir. 2020 ve 2021 yılları ödeneklerinin Ocak–Haziran dönemi sonu itibariyle fiili gerçekleştirmelerine ilişkin ayrıntılı veriler aşağıdaki tabloda gösterilmiştir.

2021 ve 2022 Yılları Ocak-Haziran Dönemi Bütçe Giderleri Gerçekleştirmeleri

Bütçe Tertibi	2021 Gider Gerçekleştirmeleri	2022 Başlangıç Ödeneği	Gider Gerçekleştirmeleri				
			Ocak-Haziran Dönemi		Oran (%)		Artış Oranı (%)
			2021	2022	2021	2022	
01-Personel Giderleri	289.307.845,10	348.555.000,00	139.714.375,61	189.047.782,29	48%	54%	35%
02-SGK Devlet Prim Giderleri	46.234.724,19	58.418.000,00	22.218.405,62	28.430.564,19	48%	49%	28%
03-Mal ve Hizmet Alım Giderleri	1.093.049.036,63	1.508.546.000,00	472.429.553,06	884.637.383,00	43%	59%	87%
04-Faiz Gideri	186.512.990,43	158.000.000,00	120.293.445,55	100.845.833,94	64%	64%	-16%
05-Cari Transfer	72.231.350,81	77.980.000,00	34.004.103,78	57.200.151,62	47%	73%	68%
06-Sermaye Giderleri	409.916.454,45	746.485.000,00	101.160.515,17	266.929.959,96	25%	36%	164%
07-Sermaye Transferi	18.887.319,40	26.265.000,00	6.585.485,39	21.822.137,06	35%	83%	231%
08-Borç Verme	0,00	500.000,00	0,00	0,00	0%	0%	0%
09-Yedek Ödenekler	0,00	175.000.000,00	0,00	0,00	0%	0%	0%
TOPLAM	2.116.139.721,01	3.099.749.000,00	896.405.884,18	1.548.913.812,06	42%	50%	73%



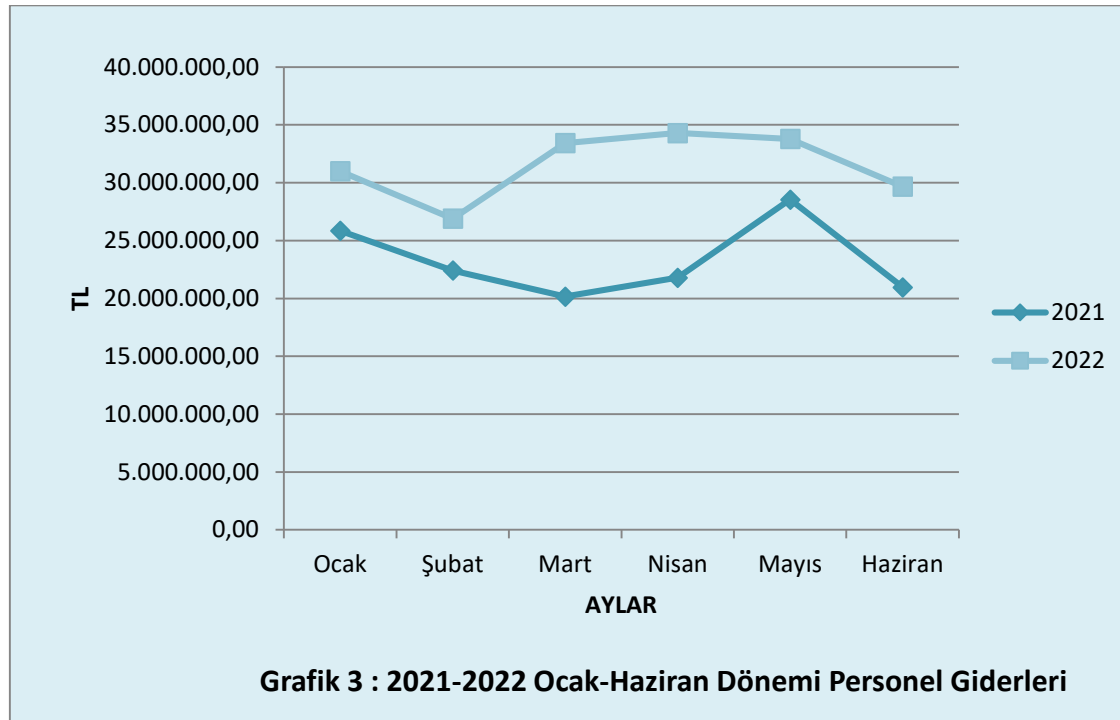
Grafik 2. 2021-2022 Ocak-Haziran Dönemi Gider Gerçekleştirmeleri

01. Personel Giderleri

Personel giderleri için 2022 yılı başında 348.555.000,00 TL ödenek ayrılmıştır. 2021 yılı Ocak–Haziran döneminde 139.714.375,61 TL olan personel giderleri 2022 yılı Ocak-Haziran döneminde 189.047.782,29 TL olmuştur. Personel giderlerindeki artış %35,31 olarak gerçekleşmiştir.

Çizelge 3. 2021-2022 Personel Giderleri Gerçekleşmeleri

Aylar	2021	2022	Değişim Tutarı	Değişim Oranı (%)
Ocak	25.846.117,76	30.986.068,63	5.139.950,87	19,89
Şubat	22.412.994,25	26.893.703,62	4.480.709,37	19,99
Mart	20.157.548,39	33.423.461,02	13.265.912,63	65,81
Nisan	21.798.483,85	34.293.146,12	12.494.662,27	57,32
Mayıs	28.541.969,49	33.780.902,47	5.238.932,98	18,36
Haziran	20.957.261,87	29.670.500,43	8.713.238,56	41,58
TOPLAM	139.714.375,61	189.047.782,29	49.333.406,68	35,31

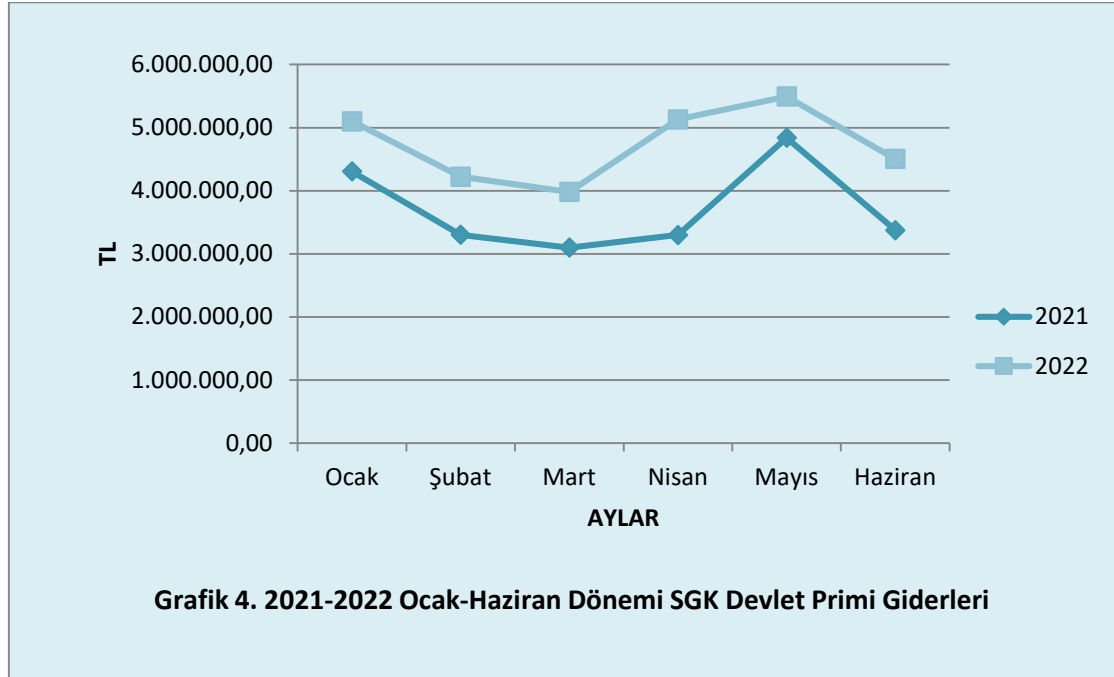


02. SGK Devlet Primi Giderleri

Sosyal güvenlik kurumlarına devlet primi giderleri için 2022 yılı başında 58.418.000,00 TL ödenek ayrılmıştır. 2021 yılı Ocak–Haziran döneminde 22.218.405,62 TL olan sosyal güvenlik kurumlarına devlet primi giderleri 2022 yılı Ocak-Haziran döneminde 28.430.564,19 TL olmuştur. Sosyal güvenlik kurumlarına devlet primi giderlerindeki artış %27,96 olarak gerçekleşmiştir.

Çizelge 4. 2021-2022 SGK Devlet Primi Giderleri Gerçekleşmeleri

Aylar	2021	2022	Değişim Tutarı	Değişim Oranı (%)
Ocak	4.306.286,03	5.100.839,10	794.553,07	18,45
Şubat	3.302.537,33	4.222.265,92	919.728,59	27,85
Mart	3.097.072,02	3.980.303,29	883.231,27	28,52
Nisan	3.299.068,65	5.129.915,53	1.830.846,88	55,50
Mayıs	4.838.386,52	5.493.992,81	655.606,29	13,55
Haziran	3.375.055,07	4.503.247,54	1.128.192,47	33,43
TOPLAM	22.218.405,62	28.430.564,19	6.212.158,57	27,96

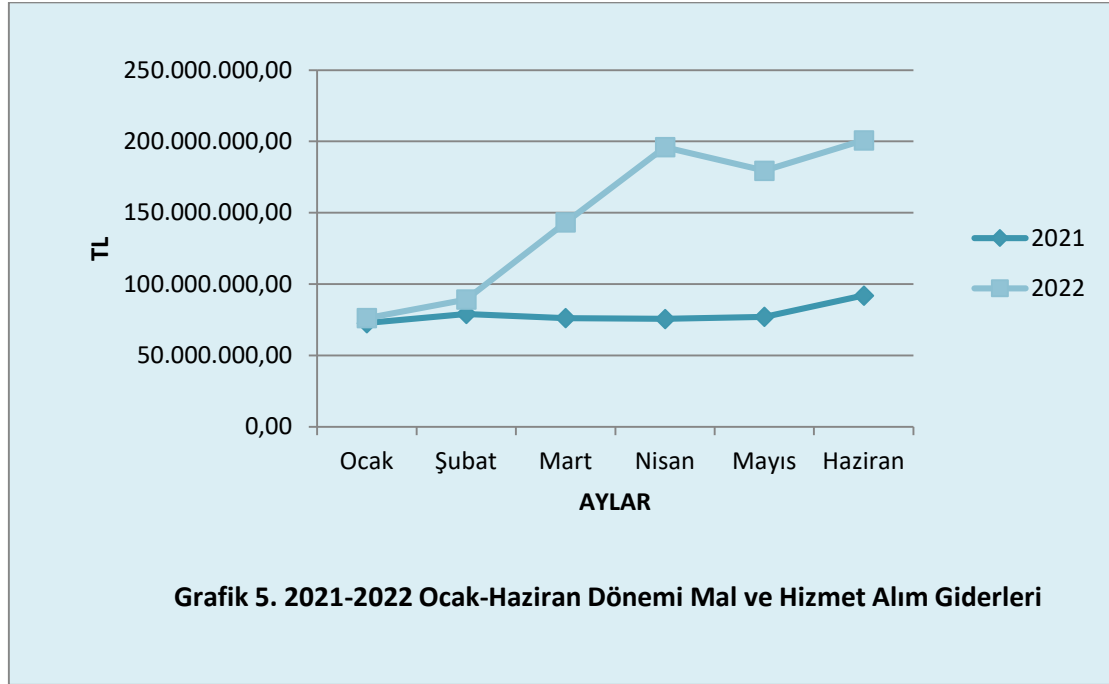


03. Mal ve Hizmet Alım Giderleri

Mal ve hizmet alım giderleri için 2022 yılı başında 1.508.546.000,00 TL ödenek ayrılmıştır. 2021 yılı Ocak–Haziran döneminde 472.429.553,06 TL olan mal ve hizmet alım giderleri 2022 yılı Ocak-Haziran döneminde 884.637.383,00 TL olmuştur. Mal ve hizmet alımı giderlerindeki artış yaklaşık % 87,25 olarak gerçekleşmiştir.

Çizelge 5. 2021-2022 Mal ve Hizmet Alım Giderleri Gerçekleşmeleri

Aylar	2021	2022	Değişim Tutarı	Değişim Oranı (%)
Ocak	72.625.781,59	76.113.349,58	3.487.567,99	4,80
Şubat	79.029.969,95	89.123.609,73	10.093.639,78	12,77
Mart	76.129.490,21	143.238.093,76	67.108.603,55	88,15
Nisan	75.630.480,39	195.948.115,55	120.317.635,16	159,09
Mayıs	77.016.112,20	179.460.052,16	102.443.939,96	133,02
Haziran	91.997.718,72	200.754.162,22	108.756.443,50	118,22
TOPLAM	472.429.553,06	884.637.383,00	412.207.829,94	87,25

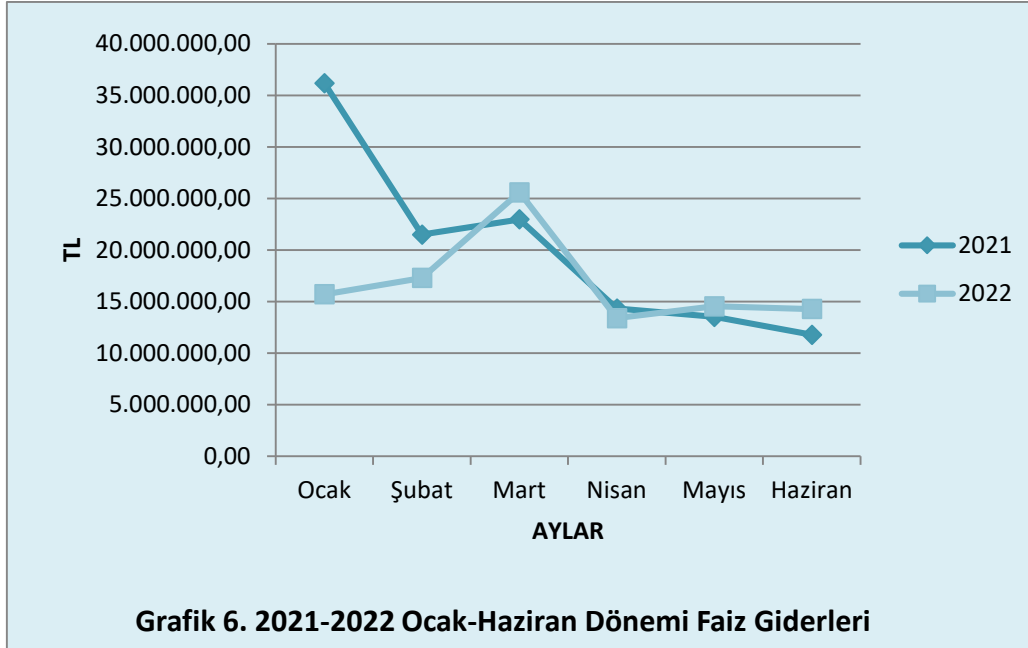


04. Faiz Giderleri

Faiz giderleri için 2022 yılı başında 158.000.000,00 TL ödenek ayrılmıştır. 2021 yılı Ocak–Haziran döneminde 120.293.445,55 TL olan faiz giderleri, 2022 yılı Ocak–Haziran döneminde 100.845.833,94 TL olmuştur. Faiz giderlerindeki azalış yaklaşık (-) % 16,17 olarak gerçekleşmiştir.

Çizelge 6. 2021-2022 Faiz Giderleri Gerçekleşmeleri

Aylar	2021	2022	Değişim Tutarı	Değişim Oranı (%)
Ocak	36.179.561,90	15.719.603,08	-20.459.958,82	-56,55
Şubat	21.498.890,66	17.295.689,46	-4.203.201,20	-19,55
Mart	22.975.669,42	25.600.441,59	2.624.772,17	11,42
Nisan	14.332.042,66	13.399.720,07	-932.322,59	-6,51
Mayıs	13.530.224,13	14.545.732,14	1.015.508,01	7,51
Haziran	11.777.056,78	14.284.647,60	2.507.590,82	21,29
TOPLAM	120.293.445,55	100.845.833,94	-19.447.611,61	-16,17

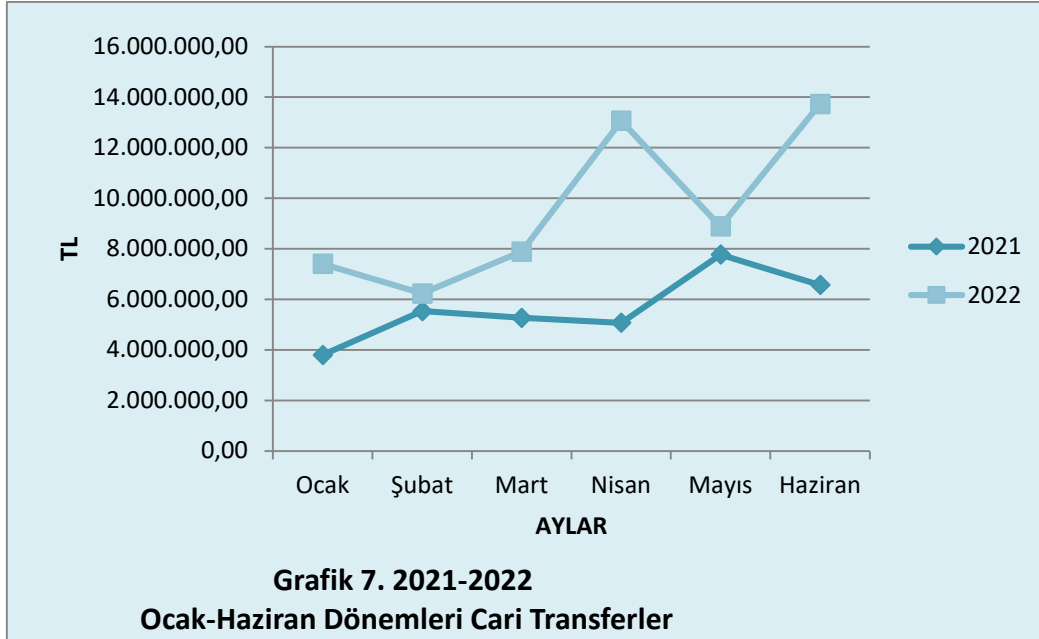


05. Cari Transferler

Cari transfer harcamaları için 2022 yılı başında 77.980.000,00 TL ödenek ayrılmıştır. 2021 yılı Ocak–Haziran döneminde 34.004.103,78 TL olan cari transfer harcaması, 2022 yılı Ocak–Haziran döneminde 57.200.151,62 TL olmuştur. Cari transferlerdeki artış yaklaşık %68,22 olarak gerçekleşmiştir.

Çizelge 7. 2021-2022 Cari Transfer Giderleri Gerçekleşmeleri

Aylar	2021	2022	Değişim Tutarı	Değişim Oranı (%)
Ocak	3.795.826,23	7.402.336,57	3.606.510,34	95,01
Şubat	5.532.820,72	6.230.922,89	698.102,17	12,62
Mart	5.268.973,21	7.892.218,32	2.623.245,11	49,79
Nisan	5.071.717,13	13.062.073,44	7.990.356,31	157,55
Mayıs	7.769.852,74	8.883.717,12	1.113.864,38	14,34
Haziran	6.564.913,75	13.728.883,28	7.163.969,53	109,13
TOPLAM	34.004.103,78	57.200.151,62	23.196.047,84	68,22

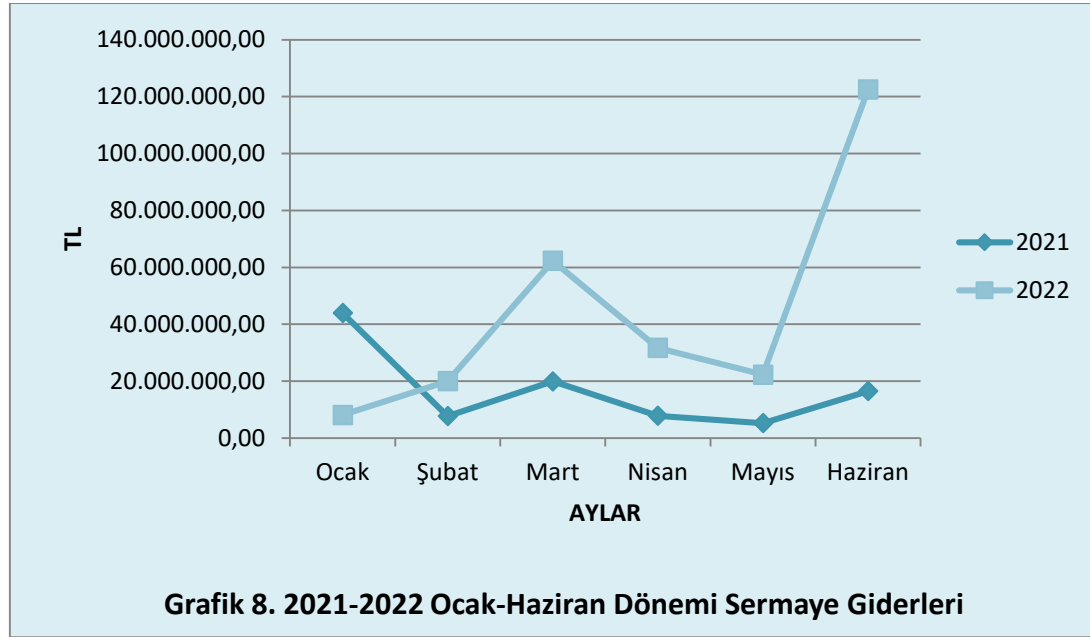


06. Sermaye Giderleri

Sermaye giderleri için 2022 yılı başında 746.485.000,00 TL ödenek ayrılmıştır. 2021 yılı Ocak–Haziran döneminde 101.160.515,17 TL olan sermaye giderleri, 2022 yılı Ocak-Haziran döneminde 266.929.959,96 TL olmuştur. Sermaye giderlerindeki artış yaklaşık % 163,87 olarak gerçekleşmiştir.

Çizelge 8. 2021-2022 Sermaye Giderleri Gerçekleşmeleri

Aylar	2021	2022	Değişim Tutarı	Değişim Oranı (%)
Ocak	43.925.965,22	8.134.575,97	-35.791.389,25	-81,48
Şubat	7.717.422,83	20.000.711,69	12.283.288,86	159,16
Mart	19.939.061,86	62.293.349,08	42.354.287,22	212,42
Nisan	7.828.924,14	31.686.242,71	23.857.318,57	304,73
Mayıs	5.235.763,07	22.286.830,55	17.051.067,48	325,67
Haziran	16.513.378,05	122.528.249,96	106.014.871,91	641,99
TOPLAM	101.160.515,17	266.929.959,96	165.769.444,79	163,87

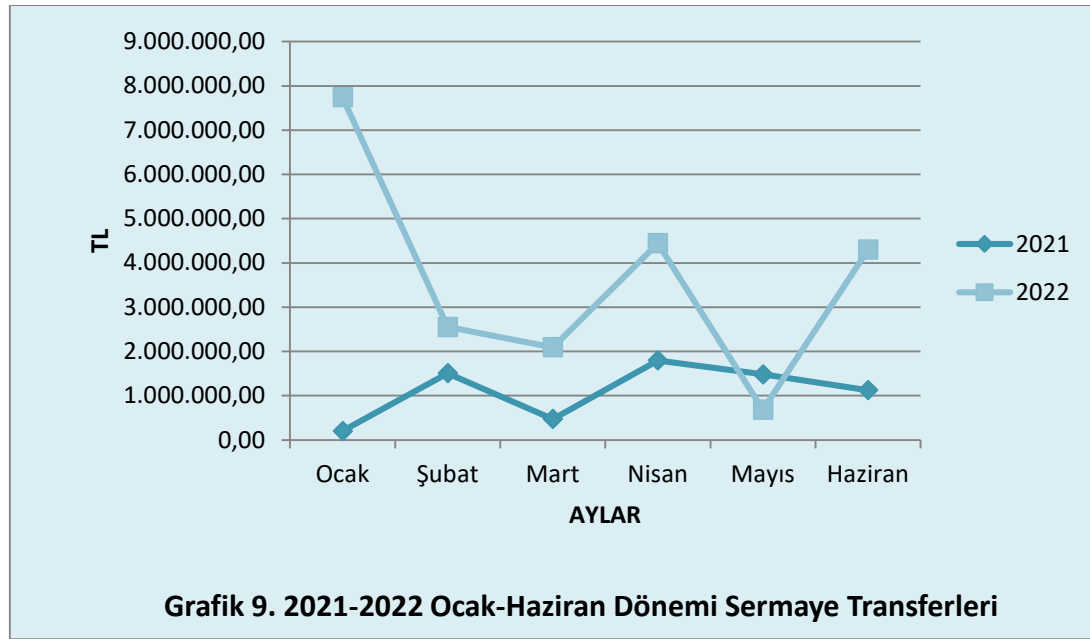


07. Sermaye Transferleri

Sermaye transferleri için 2022 yılı başında 26.265.000,00 TL ödenek ayrılmıştır. 2021 yılı Ocak–Haziran döneminde 6.585.485,39 TL olan Sermaye Transferleri, 2022 yılı Ocak–Haziran döneminde 21.822.137,06 TL olmuştur. Sermaye transferlerindeki artış yaklaşık % 231,37 olarak gerçekleşmiştir.

Çizelge 8. 2021-2022 Sermaye Transferleri Gerçekleşmeleri

Aylar	2021	2022	Değişim Tutarı	Değişim Oranı (%)
Ocak	200.944,16	7.744.580,92	7.543.636,76	0,00
Şubat	1.507.664,89	2.553.033,74	1.045.368,85	0,00
Mart	472.280,92	2.094.584,59	1.622.303,67	0,00
Nisan	1.797.404,32	4.443.901,56	2.646.497,24	0,00
Mayıs	1.482.749,03	683.867,83	-798.881,20	0,00
Haziran	1.124.442,07	4.302.168,42	3.177.726,35	0,00
TOPLAM	6.585.485,39	21.822.137,06	15.236.651,67	231,37



9. Yedek Ödenek

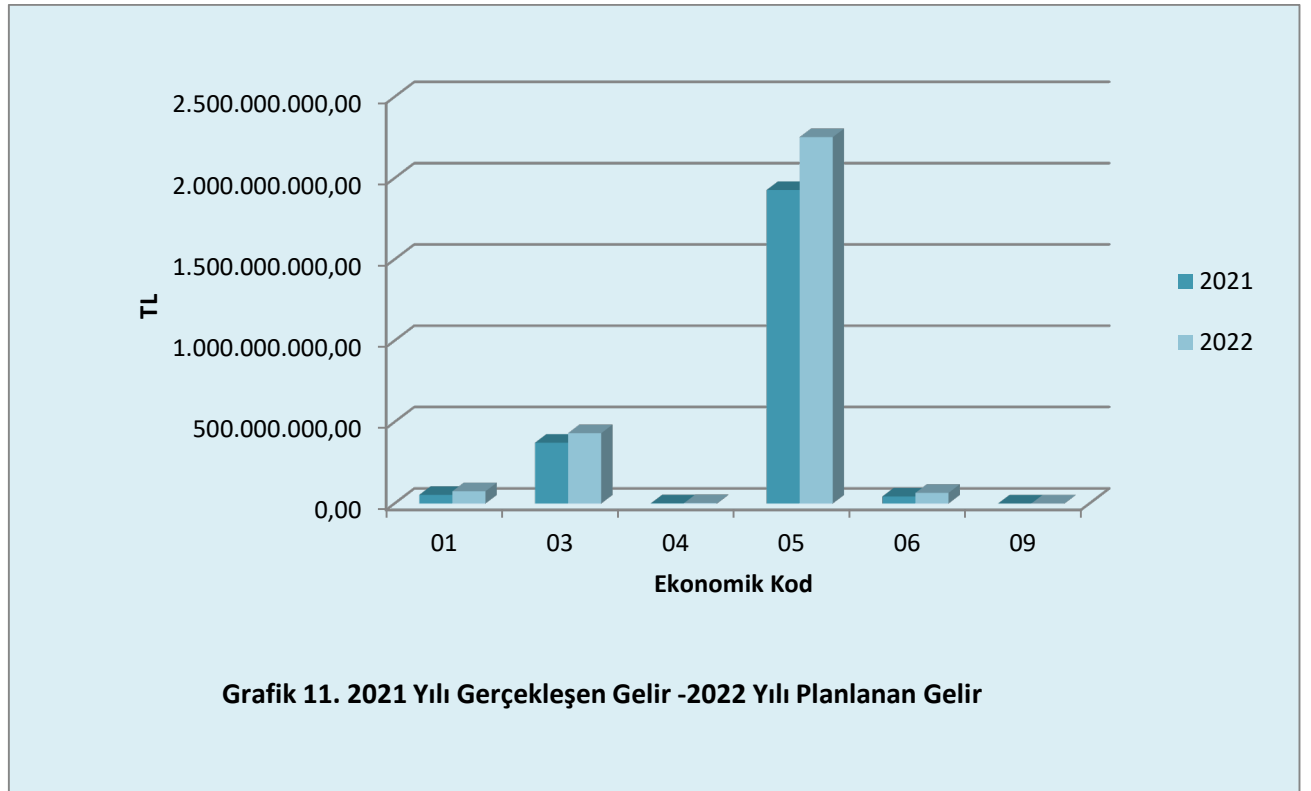
2022 yılı için başlangıç ödeneği olarak 175.000.000 TL olarak ayrılmıştır.

B. Bütçe Gelirleri

Belediyemizin 2021–2022 yılları Ocak–Haziran dönemi bütçe gelirlerinin gelişimine ilişkin veriler aşağıdaki tabloda gösterilmiştir.

2021 ve 2022 Yılları Ocak-Haziran Dönemi Bütçe Gelirlerinin Gelişimi

Gelir Ekonomik Kod	2021 Gerçekleşen Gelir	2022 Planlanan Gelir	Gelir Gerçekleşmeleri				
			Ocak-Haziran Dönemi		Oran (%)		Artış Oran (%)
			2021	2022	2021	2022	
01-Vergi Gelirleri	52.919.149,17	75.000.000,00	34.789.724,00	39.123.170,07	66%	52%	12%
03-Teşebbüs ve Mülkiyet Gelirleri	372.912.928,72	431.435.000,00	201.725.765,00	191.430.383,13	54%	44%	-5%
04-Alınan Bağış ve Yardımlar ile Özel Gelirler	974.183,82	2.100.000,00	776.883,00	12.243.531,99	80%	583%	1476%
05-Diğer Gelirler	1.927.079.944,06	2.252.000.000,00	847.707.913,00	1.627.326.470,80	44%	72%	92%
06-Sermaye Gelirleri	43.166.993,04	65.030.000,00	13.158.738,00	68.652.981,29	30%	106%	422%
09-Gelirden Red ve İadeler	0,00	0,00	0,00	0,00	0%	0%	0%
TOPLAM	2.397.053.198,81	2.825.565.000,00	1.098.159.023,00	1.938.776.537,28	46%	69%	77%



Belediyemizin 2021 mali yılı Ocak–Haziran döneminde toplam 1.098.159.023,00 TL gelir gerçekleşmiştir. Gerçekleşen gelirin, Vergi Gelirleri 34.789.724,00 TL, Teşebbüs ve Mülkiyet Geliri olarak 201.725.765,00 TL, Alınan Bağış ve Yardımlar ile Özel Gelirler olarak

776.883,00 TL, Diğer Gelirler olarak 847.707.913,00 TL, Sermaye Gelirleri olarak 68.652.981,29 TL den oluştuğu görülmektedir.

2022 mali yılı Ocak-Haziran döneminde ise toplam 1.938.776.537,28 TL gelir gerçekleşmiştir. Gerçekleşen gelirin, Vergi Gelirleri 39.123.170,07 TL, Teşebbüs ve Mülkiyet Geliri olarak 191.430.383,13TL, Alınan Bağış ve Yardımlar ile Özel Gelirler olarak 12.243.531,99 TL, Diğer Gelirler olarak 1.627.326.470,80 TL, Sermaye Gelirleri olarak 68.652.981,29TL den oluşmaktadır.

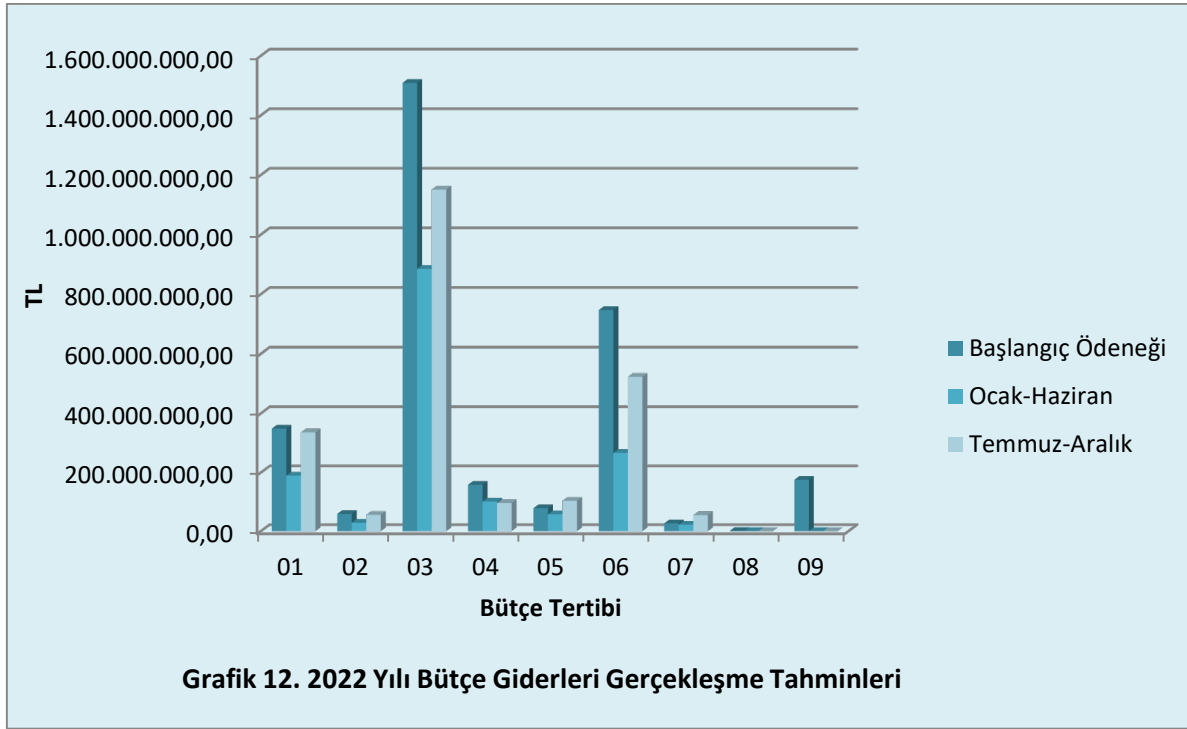
II- TEMMUZ-ARALIK 2022 DÖNEMİNE İLİŞKİN BEKLENTİLER VE HEDEFLER

A. Bütçe Giderleri

Ödeneklerin ekonomik sınıflandırma bazında gider türleri itibariyle dağılımı ve yılsonu tahmini gerçekleştirmeleri aşağıdaki tablo ve grafikte gösterilmiştir.

2022 Yılı Bütçe Giderleri Gerçekleşmeleri				
Bütçe Tertibi	2022 Başlangıç Ödeneği	Ocak-Haziran Harcamaları	Temmuz-Aralık Dönemi (Tahmini)	Tahmini Gerçekleşme Oranı (%)
01-Personel Giderleri	348.555.000,00	189.047.782,29	336.045.956,57	151%
02-SGK Devlet Prim Giderleri	58.418.000,00	28.430.564,19	55.485.460,21	144%
03-Mal ve Hizmet Alım Giderleri	1.508.546.000,00	884.637.383,00	1.150.606.744,12	135%
04-Faiz Gideri	158.000.000,00	100.845.833,94	95.569.983,30	124%
05-Cari Transfer	77.980.000,00	57.200.151,62	103.280.078,33	206%
06-Sermaye Giderleri	746.485.000,00	266.929.959,96	522.395.669,15	106%
07-Sermaye Transferi	26.265.000,00	21.822.137,06	54.435.592,43	290%
08-Borç Verme	500.000,00	0,00	0,00	0%
09-Yedek Ödenekler	175.000.000,00	0,00	0,00	0%
TOPLAM	3.099.749.000,00	1.548.913.812,06	2.317.819.484,11	125%

2022 yılı bütçesinde öngörülen Bütçe giderlerinin; Ocak-Haziran gerçekleşmeleri ve Temmuz-Aralık döneminde gerçekleşecek bütçe giderlerinde, başlangıç ödeneklerinin yaklaşık %125'nin gerçekleşmesi beklenmektedir.



1- Personel Giderleri

Ocak–Haziran 2022 döneminde 189.047.782,29 TL olan personel giderlerinin Temmuz–Aralık 2022 döneminde yaklaşık 336.045.956,57 TL'yi bulması beklenmektedir. Personel giderlerinde yılsonu gerçekleştirmelerinin 2022 yılı bütçe başlangıç ödeneğinin % 151'i olacağı tahmin edilmektedir.

2- Sosyal Güvenlik Kurumlarına Devlet Primi Giderleri

Ocak–Haziran 2022 döneminde 28.430.564,19 TL olan sosyal güvenlik kurumlarına devlet primi giderlerinin Temmuz–Aralık 2022 döneminde 55.485.460,21 TL olması beklenmektedir. Sosyal güvenlik kurumlarına devlet primi giderlerinde yılsonu gerçekleştirmelerinin 2022 yılı bütçe başlangıç ödeneğinin %144'ü olacağı tahmin edilmektedir.

3- Mal ve Hizmet Alım Giderleri

Ocak–Haziran 2022 döneminde 884.637.383,00 TL olan mal ve hizmet alım giderlerinin Temmuz–Aralık 2022 döneminde 1.150.606.744,12 TL olması beklenmektedir. Mal ve hizmet alım giderlerinde yılsonu gerçekleştirmelerinin 2022 yılı bütçe başlangıç ödeneğinin %135'i olacağı tahmin edilmektedir.

4- Faiz Gideri

Ocak–Haziran 2022 döneminde 100.845.833,94 TL olan faiz giderlerinin Temmuz–Aralık 2022 döneminde 95.569.983,30 TL olması beklenmektedir. Faiz giderlerinde yılsonu gerçekleştirmelerinin 2022 yılı bütçe başlangıç ödeneğinin %124'ü olacağı tahmin edilmektedir.

5- Cari Transferler

Ocak–Haziran 2022 döneminde 57.200.151,62 TL olan cari transferlerin Temmuz–Aralık 2022 döneminde 103.280.078,33 TL olması beklenmektedir. Cari transferlerde yılsonu gerçekleştirmelerinin 2022 yılı bütçe başlangıç ödeneğinin %206'sı olacağı tahmin edilmektedir.

6- Sermaye Giderleri

Ocak–Haziran 2022 döneminde 266.929.959,96 TL olan sermaye giderlerinin Temmuz–Aralık 2022 döneminde 522.395.669,15 TL olması beklenmektedir. Sermaye giderlerinde yılsonu gerçekleştirmelerinin 2022 yılı bütçe başlangıç ödeneğinin %106’sı olacağı tahmin edilmektedir.

7- Sermaye Transferleri

Ocak–Haziran 2022 döneminde 21.822.137,06 TL olan sermaye transferlerinin Temmuz–Aralık 2022 döneminde 54.435.592,43 TL olması beklenmektedir. Sermaye transferlerinde yılsonu gerçekleştirmelerinin 2022 yılı bütçe başlangıç ödeneğinin % 290’u olacağı tahmin edilmektedir.

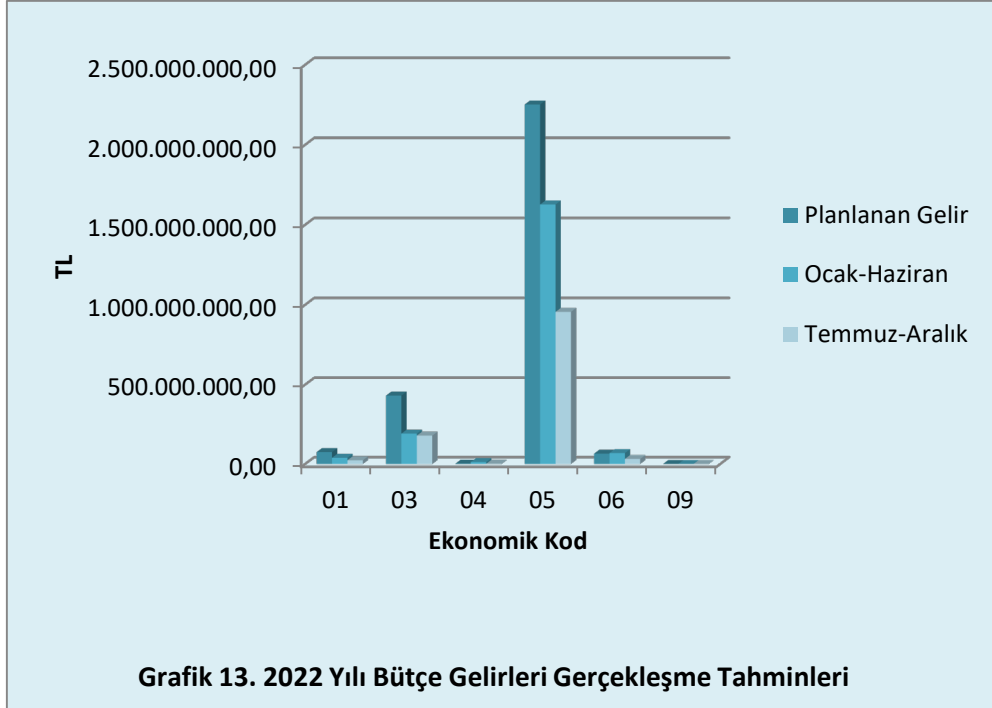
B. Bütçe Gelirleri

Gelirlerin türleri itibariyle dağılımı ve yılsonu tahmini gerçekleştirmeleri aşağıdaki tablo ve grafikte gösterilmiştir.

2022 Yılı Bütçe Gelirleri Gerçekleşmeleri

Gelir Ekonomik Kod	2022 Planlanan Gelir	Ocak-Haziran Gelirleri	Temmuz-Aralık Dönemi (Tahmini)	Tahmini Gerçekleşme Oranı (%)
01-Vergi Gelirleri	75.000.000,00	39.123.170,07	23.568.252,49	84%
03-Teşebbüs ve Mülkiyet Gelirleri	431.435.000,00	191.430.383,13	214.183.077,50	94%
04-Alınan Bağış ve Yardımlar ile Özel Gelirler	2.100.000,00	12.243.531,99	374.872,51	601%
05-Diğer Gelirler	2.252.000.000,00	1.627.326.470,80	1.974.971.762,90	160%
06-Sermaye Gelirleri	65.030.000,00	68.652.981,29	53.825.655,92	188%
09-Gelirden Red ve İadeler	0,00	0,00	0,00	0%
TOPLAM	2.825.565.000,00	1.938.776.537,28	2.266.923.621,31	149%

2022 yılı bütçesinde öngörülen Bütçe gelirlerinin; Ocak-Haziran gerçekleştirmeleri ve Temmuz-Aralık döneminde gerçekleşecek bütçe gelirlerinde, başlangıç gelir tahminlerinin yaklaşık %149’nun gerçekleşmesi beklenmektedir.



01. Vergi Gelirleri

Ocak–Haziran 2022 döneminde 39.123.170,07 TL olan vergi gelirlerinin, Temmuz–Aralık 2022 döneminde yaklaşık 23.568.252,49 TL olması beklenmektedir. Vergi gelirlerinin yılsonu gerçekleştirmelerinin 2022 yılı bütçe başlangıç bütçe geliri tahminlerinin %84’ü olacağı tahmin edilmektedir.

03-Teşebbüs ve Mülkiyet Gelirleri

Ocak–Haziran 2022 döneminde 191.430.383,13 TL olan teşebbüs ve mülkiyet gelirlerinin, Temmuz–Aralık 2022 döneminde yaklaşık 214.183.077,50 TL olması beklenmektedir. Teşebbüs ve Mülkiyet Gelirlerinde yılsonu gerçekleştirmelerinin 2022 yılı bütçe başlangıç bütçe geliri tahminlerinin % 94’ü olacağı tahmin edilmektedir.

04-Alınan Bağış ve Yardımlar ile Özel Gelirler

Ocak–Haziran 2022 döneminde 12.243.531,99 TL olan Alınan Bağış ve Yardımlar ile Özel Gelirlerin, Temmuz–Aralık 2022 döneminde yaklaşık 374.872,51 TL olması beklenmektedir. Alınan Bağış ve Yardımlar ile Özel Gelirlerde yılsonu gerçekleştirmelerinin 2022 yılı bütçe başlangıç bütçe geliri tahminlerinin %601’i olacağı tahmin edilmektedir.

05-Diğer Gelirler

Ocak–Haziran 2022 döneminde 847.707.913,00 TL olan diğer gelirlerin, Temmuz–Aralık 2021 döneminde yaklaşık 955.925.944,45 TL olması beklenmektedir. Diğer Gelirlerin yılsonu gerçekleştirmelerinin 2021 yılı bütçe başlangıç bütçe geliri tahminlerinin %128’i olacağı tahmin edilmektedir.

06-Sermaye Gelirleri

Ocak–Haziran 2022 döneminde 68.652.981,29 TL olan sermaye gelirlerinin, Temmuz–Aralık 2022 döneminde yaklaşık 53.825.655,92 TL olması beklenmektedir. Sermaye Gelirlerinin yıl sonu gerçekleştirmelerinin 2022 yılı bütçe başlangıç bütçe geliri tahminlerinin %188’i olacağı tahmin edilmektedir.